

HOFERSKOOI CENTURION
AFRIKAANS HUISTAAL: GRAAD 8
AFBAKENING: EKSAMEN

Taal en beoefing

6 November 2017

Beoefing:

Jy gaan vroe beantwoord oor die teks wat vir jou voorsten word.

- Leer tekstopas en skryfstyl, bl. 6.

Taal:

LEER die volgende:

- Spelwoorde
- Skryfstyl, bl. 293-296
- Leesstelsel, bl. 298-299
- Spelreël, bl. 292-293
- Lettergrepe, Klankgrepe en Klein, bl. 14 en bl. 275
- Sinonieme en antonieme, bl. 305-306
- Letterlike en figuurlike taalgebruik, bl. 242
- Trappe van vergelyking, bl. 286
- Intensieme vorme, bl. 285
- Klankverskynsels, bl. 277-278
- Werkwoord, bl. 287
- Bywoorde, bl. 289
- Sinstipes, bl. 311
- Direkte rede en Indirekte rede, bl. 313

TYD: 1 ¼ uur

TOTAAL: 50

- Taalverskynsels, bl. 301-305
- Stam/basis en voor- en agtervoegsels, bl. 279
- Samestellings, afdelings, samestellend, bl. 282-283
- Telwoorde, bl. 115
- Soorte teks, skryfstyl, leesegnitke, bl. 245
- Homofone en homonieme, bl. 306 – 307
- Deelwoorde, bl. 142 en bl. 292
- Lydende en bedrywende vorm, bl. 314
- Ortkennings, bl. 315
- Gebruik al die aantekeninge in jou lêer om te leer!

Letterkunde

9 November 2017

Prosa:

Sweet

- Atyd vierde, bl. 100
- Nog iemand vir pynappel op pizza, bl. 93
- Die sokke, bl. 36
- Gebruik al die ekstra aantekeninge in jou lêer om te leer!
- Lees weer deur AL die kortverhale!

Lees met lesels

- Hoofstuk 1-22
- Jy gaan kortvrae en paragraatvrae in die eksamen kry.
- Gebruik al die ekstra aantekeninge in jou lêer om te leer!

TYD: 60 minute
TOTAAL: 50

Possie

- Die spookhuis
- Die wêreld het so klein geword
- Front
- Kerstees tot Mei
- Moord op Vrydag
- Papegaai (Beide die gedigte)
- Ek is ook important
- Gebruik al die ekstra aantekeninge in jou lêer om te leer!

Stelwerk

26 Oktober 2017

Opstel

- Verhalende opstel
- Beskrywende opstel

Transaksionale teks

- Dialoog
- Onderhoud
- Koeranberig
- Vriendskaplike brief
- Dagboekinskrywing

TYD: 120 minute
TOTAAL: 30

Gebruik al die ekstra aantekeninge in jou lêer om te leer!

**STERKTE
MET DIE
EKSAMEN**

DATUM:

Donderdag, 02 November 2017

TYD:

1 uur

TOTAAL:

150 punte

KEN:

REKENINGKUNDE:

- Brondokumente, Joernale (KOJ & KBJ), Grootboek, Proefbalans en EBL
EBW:

- Die ekonomie: Regering (Bl.16)
- Die ekonomie: Nasionale Begroting (Bl.24)
- Die ekonomie: Lewenstandaard (Bl.32)
- Entrepreneurskap: Prouksiefaktore (Bl.82)
- Entrepreneurskap: Prouksiefaktore (Bl.87)
- Entrepreneurskap: Prouksiefaktore (Bl.93)
- Die ekonomie: Markte (Bl.98)
- Die ekonomie: Markte (Bl.104)
- Entrepreneurskap: Vorme van eienaarskap (Bl.132)
- Entrepreneurskap: Vorme van eienaarskap (Bl.136)
- Entrepreneurskap: Vorme van eienaarskap (Bl.146)
- Entrepreneurskap: Vlakke en funksies van bestuur (Bl.170)
- Entrepreneurskap: Vlakke en funksies van bestuur (Bl.174)
- Entrepreneurskap: Vlakke en funksies van bestuur (Bl.184)

LEKKER LEERII

- Stathese elektrisiteit
BI 102 - 104
- Oordrag van energie in elektriese stelsels
BI 106 - 117
- Serie - en Parallelskema's
BI 118 - 123
- Sigbare lig
BI 126 - 137
- AI die definisies agter in skrif
- AI die 3de en 4de Kwartaal sketse + elektrolyse

AFBAKENING: DRAMA Gr. 8 Kwartaal 4 2017

1. Ontwikkeling van dramavaardighede:
 - Ontspanning, liggaamshouding, asemhaling om te ontspan.
2. Opwarming en afkoeling.
3. Elemente van drama
 - + Hulptronke om 'n toneel interessant en aanteklik te maak.
 - Die 'boy/struktuur van 'n drama:
4. Diagram agterop
5. Struktuur van 'n storielyn.
6. Woordelys en begripsverklaring agterop.
7. Stemgebruik: Notablok D en C
8. Karakteruitbeelding
 - Fisies
 - Vokaal
 - Emasioneel.
9. Lofdigkuns.
10. 'Skop 'n toneel'-bladsy: voor en agter.
11. Basiese verhoogkonvensies.
12. Verhoogtipes
13. Teaterstyle
14. 'Opvoeringsvorme'-bladsy: voor en agter - alles
 - direkte rede / vertelling
 - tipes stories
15. Maatskaplike en omgewingskwessies: Wees wat dit is + 2/3 voorbeelde van elk.

DRAMA PRAKTIESE EKSAMEN: Vrydag 27 Oktober 2017.

⊙ → 'n Afgeronde opvoering van 'n gedramatiseerde prosastuk of inheemse storievertelling.

→ Julie het in klas tyd ge oefen, maar dit is nodig dat Julie in Julie groepe reellings tref om nóg te oefen en af te rond.

AFBAKENING: MUSIEK Gr. 8 Kwartaal 4 2017

1. Elemente van musiek (voor en agter)
2. Om musiek te lees en skryf.
 - Notebaalk: Lyne en spasies (nommer van onder af).
 - Skryf van lyn- en spasies... soos ge vra.
3. Sleuteltekens: G ?
4. Noetsteeltjies (ROLA)
5. Noetwaardes en rusttekens: Ritme piramide = belangrik.
6. Naamname: Lyn- en spasiesnaamname in Gen 7: Die groot Notebaalk Kien die rympties!
7. Beweging en rigting van note:

- 8.
9. Woordelys: Musiekterme en betekenis.
10. Instrumentfamilies:
 - Chordy: Aero, Membranofone, Tafelofone.
 - (Hoe klank geproduseer word)
11. Klankkleur: Afrika-instrumente.
12. Klank in Aksie: (voor en agter)
 - Tradisionele musiek
 - Westerse Kunsmusiek
 - Populêre musiek.





































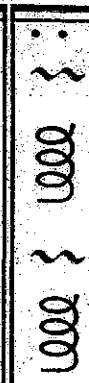
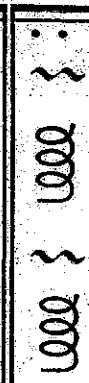



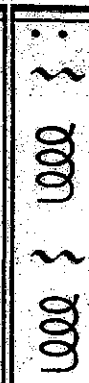
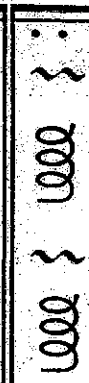

















MUSIEK: PRAKTIESE EKSAMEN: Vrydag 27 Oktober 2017.

1. Sijehamba + "We are marching"
 - + bewegings + ritmiese trombegeleiding.
2. Instrumentale spel: Junk band.
 - (Sien agter)

Festival

Junk Band!

Herwinning

①					
②					
A					
③					
④					
①					
②					
B					
③					
④					
Handy					
Kolde					
Alle Orke!					

Handy
Kolde
Alle Orke!

Demarcation- Grade 8

November Exam

Language

Active and Passive

Euphemisms

Abbreviations and Acronyms

Roots, prefixes and suffixes

Proverbs

Direct and Indirect Speech

Adjectives

Parts of speech

Bias, Stereotype and Prejudice

The apostrophe

Verbs

Tenses:

Conjunctions Prepositions Fact and Opinion

Poems:

Literature

Example

Active: The girl stalks the boy.

Passive: The boy is stalked by the girl.

A softer milder term or an indirect word or phrase used to refer to something embarrassing:

Bullied – Misunderstanding

My friend died – My friend passed away.

Tues. – Tuesday

IRL – in real life

Pre-anti- root – social = antisocial

Let sleeping dogs lie – Don't go and look for a fight

Direct: He said: "I water the garden"

Indirect: He said that he watered the garden

Light-lighter-lightest

Pronoun, noun, verb, adverb, adjective – (refer to handbook)

Refer to handbook

The man's dog

Go-went- gone

Simple Present: She eats an apple – every week

Simple Past: She ate an apple yesterday

Simple Future: She will eat an apple

Present Continuous: She is eating an apple now

Past Continuous: She was eating an apple then

Future Continuous: She will be eating an apple.

She is clever, BUT she works hard.

The pen is ON the table.

Fact: I am in grade 8.

Opinion: I am not pretty.

Autumn

First Love

Daffodils

The Porcupine

Seven Ages of Man

Elephant in the Garden

Lewensoriëntering Graad 8

Kwartaal 3

118 – 125

132 – 143

154 – 163

166 – 170

Kwartaal 4

Bladsye:

190 – 204

214 – 221

224 – 226

Fisiese Wetenskap Graad 8

Statische Elektrisiteit

Oordrag van energie in elektriese stelsels

Serie- en parallelstroombane

Sigbare Lig

102 – 104

106 – 117

118 – 123

126 – 137

Al die definisies agter in die skrif

Al die 3de en 4de kwartaal se skense en
elektrolise

Skeppende Kuns Graad 8

Al die aankeeninge van die jaar

Die taal van kuns

Hoe word 'n goeie kunswerk geskep

Lyn

Fatsoen

Vorm

Toonwaarde

Tekstuur

Kleur

Tegniese

Visuele kuns + Ontwerp in die wêreld om ons

Inligtingsblad

Letterwerk

Graffiti

Mitologie

Kuns en sosiale kwessies

Gemerkte woorde (27)

Geskryfde woorde (19)

Woordelys

Sosiale Wetenskappe Graad 8

Datum	3 November
Tyd	1 uur
Punte	75
Vraag 1	Kaartwerk 30 punte
Halfronde	RSA suid en oos
	Lengte- en breedtelynne – verdeling in grade en minuite (24 punte)
Skale en afstand	1:50 000
Verhoudingskaal: bv	Meet kan gebruik word om afstand te bereken, maak seker van herleidings na kilometer (100 000cm = 1km) (9 punte)
	1: 1000 se skaal is groter as 1:50 000
Verskillende karate het verskillende skale	
Wat is 1:1.000 is 'n woordskaal	
1cm op kaart stel 1000cm in werklikheid voor en 1:50 000 = 1cm op kaart stel 50 000cm in werklikheid voor	
1:1.000 = kleiner oppervlakte met meer kenmerke	
1:50 000 = groter oppervlakte met minder kenmerke	
Vraag 2	Klimaat
Grafiek is belangrik = kyk na inligting op grafiek	Grade Celsius = temperatuur
	Mm = reënval
Hoogste temperatuur	Jun, Jul, Aug – Noordelike halfronde
Hoogste temperatuur	Nov, Des, Jan – Suidelike halfronde (10 punte)
Verstedeliking	Stoot- en trekkragte
	Gewolge in stedelike (10 punte)
Vraag 3	Handel en Vervoer
Pas kolomme	Tipes Vervoer (10 punte)
Spoor- en watervervoer (skepe)	8 punte
Snelbusvervoer	7 punte
(paragraaf)	
Onthou om jou sakrekenaar, liniaal en toultjie vir afstandsberekening	

Geskiedenis Graad 8

Industriële Revolusie	79 – 83
Aktiwiteit 1.4	85
Ontginning van diamante	98 – 101
Die minerale revolusie	
Al die aktiwiteite gedoen in skrif	
Armoede siklus	
Kolonisasie in Afrika	130 – 139
Alle aktiwiteite gedoen	
Eerste wêreldoorlog	Oorsake van oorlog
Leer ook alle sleutelwoorde wat ons die jaar gedoen het	Verskillende magte
Formaat van vraestel	
Kan 'n brief of opstel wees	
Lekker Laer!	
	Pas kolom A by B
	Kies die regte antwoord
	Kortvrae
	2 Langvrae
	75 punte in total

TEGNOLOGIE GRAAD 8
31/10/2017
1UUR. 100 PUNTE
VRAAG 1: Pas kolom A by kolom B (±15)
VRAAG 2: Waar of Vals (±10)
VRAAG 3: Raamstrukture bl. 2-4, 6, 8, 9-15. (±10)
VRAAG 4: Meganiese stelsels bl. 44, 48-54, 57, 62. (±10)
VRAAG 5: Nuwe en verbeterde materiale bl.76-78, 82 (±10)
VRAAG 6: Herwinning bl. 84-86, 93,98 (±10)
VRAAG 7: Hefbome en skakels bl. 115-117 + MV somme. (±10)
VRAAG 8: Impak van mynbou bl. 166,167,170,173,175. (±15)
VRAAG 9: Wek elektrisiteit op bl. 196-202,215-220. (±10)
TEGNOLOGIE GRAAD 8
31/10/2017
1UUR. 100 PUNTE
VRAAG 1: Pas kolom A by kolom B (±15)
VRAAG 2: Waar of Vals (±10)
VRAAG 3: Raamstrukture bl. 2-4, 6, 8, 9-15. (±10)
VRAAG 4: Meganiese stelsels bl. 44, 48-54, 57, 62. (±10)
VRAAG 5: Nuwe en verbeterde materiale bl.76-78, 82 (±10)
VRAAG 6: Herwinning bl. 84-86, 93,98 (±10)
VRAAG 7: Hefbome en skakels bl. 115-117 + MV somme. (±10)
VRAAG 8: Impak van mynbou bl. 166,167,170,173,175. (±15)
VRAAG 9: Wek elektrisiteit op bl. 196-202,215-220. (±10)
TEGNOLOGIE GRAAD 8
31/10/2017
1UUR. 100 PUNTE
VRAAG 1: Pas kolom A by kolom B (±15)
VRAAG 2: Waar of Vals (±10)
VRAAG 3: Raamstrukture bl. 2-4, 6, 8, 9-15. (±10)
VRAAG 4: Meganiese stelsels bl. 44, 48-54, 57, 62. (±10)
VRAAG 5: Nuwe en verbeterde materiale bl.76-78, 82 (±10)
VRAAG 6: Herwinning bl. 84-86, 93,98 (±10)
VRAAG 7: Hefbome en skakels bl. 115-117 + MV somme. (±10)
VRAAG 8: Impak van mynbou bl. 166,167,170,173,175. (±15)
VRAAG 9: Wek elektrisiteit op bl. 196-202,215-220. (±10)
TEGNOLOGIE GRAAD 8
31/10/2017
1UUR. 100 PUNTE
VRAAG 1: Pas kolom A by kolom B (±15)
VRAAG 2: Waar of Vals (±10)
VRAAG 3: Raamstrukture bl. 2-4, 6, 8, 9-15. (±10)
VRAAG 4: Meganiese stelsels bl. 44, 48-54, 57, 62. (±10)
VRAAG 5: Nuwe en verbeterde materiale bl.76-78, 82 (±10)
VRAAG 6: Herwinning bl. 84-86, 93,98 (±10)
VRAAG 7: Hefbome en skakels bl. 115-117 + MV somme. (±10)
VRAAG 8: Impak van mynbou bl. 166,167,170,173,175. (±15)
VRAAG 9: Wek elektrisiteit op bl. 196-202,215-220. (±10)

GRAAD 8 LEWENSWETSKAPPE: NOVEMBER EKSAMEN AFBAKENING

Datum: Vrydag, 17 November 2017

Punte: 70

Tydsduur: 1 uur

- Leer vanaf bladsy 42-57 (Mikro-organismes) asook bladsy 146-181 (Sterre en planeet).
- Alles oor grafieke en tabelle.

<p><u>Afdeling A (30 punte)</u></p> <ul style="list-style-type: none"> • Meervoudige keusevrae (10 punte) • Biologiese terme (10 punte) • Pas kolom A by kolom B (5 punte) • Skets met kort-antwoorde (5 punte) 	<p><u>Afdeling B (40 punte)</u></p> <ul style="list-style-type: none"> • Skitse en verduidelikings. • Langvrae. • Grafieke en tabelle (15 punte)
---	---

Grad 8 Wiskunde afbakening: 10 November 2017, 2 ure, 120 Punte

- Getalsteisels
- KGV, GGD, Priemfaktore
- Verhouding en Koers (Spoed, afstand, tyd)
- Finansies: % wins/verlies, enkelvoudige rente, HUURKOOPIII
- Eksponente: NB NB NB
- Vergelykings
- Distributiewe wet met vergelykings
- Optel en aftrek van gelyksoortige terme
- Getalpatrone: MOET n-de term kan bepaal
- Woordsomme: Net 1 sal gevra word
- Meetkunde: Alle hoeke en lyne, KEN BEWERINGS EN REDES
- Oplos van driehoeke
- Pythagoras
- Omtrek, oppervlakte, TBO, Volume: KEN AL JOU FORMULES, moet Pythagoras
- Statistiek: Grafieke

Maatskynlikheid

HOÛRSKOOI CENTURION
AFRIKAANS HUISTAAL: GRAAD 8
AFBAKENING: EKSAMEN

Taal en begrip

6 November 2017

Begrip:

Jy gaan vrae beantwoord oor die teks wat vir jou voorsien word.

- Leer tekstipes en skryfstyl, bl. 6.

Taal:

LEER die volgende:

- Spelwoorde
- Skryftekens, bl. 293-296
- Leestekens, bl. 298-299
- Spelreëls, bl. 292- 293
- Lettergrepe, klankgrepe en klenn, bl.14 en bl. 275
- Sinonieme en antonieme, bl. 305-306
- Letterlike en figuurlike taalgebruik, bl. 242
- Trage van vergelyking, bl. 286
- Intensiewe vorme, bl. 285
- Klankverskynsels , bl. 277-278
- Werkwoord, bl. 287
- Bywoorde, bl. 289
- Sinsipes, bl. 311
- Direkte rede en indirekte rede, bl. 313

TYD: 1 $\frac{1}{4}$ uur

TOTAAL: 50

- Taalverskynsels, bl. 301-305
- Stam/basis en voor- en agtervoegsels, bl. 279
- Samestellings, afdelings, samestellend, bl. 282-283
- Telwoorde, bl. 115
- Soorte teks, skryfstyl, leeseghete, bl. 245
- Homofone en homonime, bl. 306 – 307
- Deelwoorde, bl. 142 en bl. 292
- Lydende en bedrywende vorm, bl. 314
- Ontkenning, bl. 315
- Gebruik al die aantekeninge in jou lêer om te leer!

Letterkunde

9 November 2017

Prosa:

Sweet

- Altyd vierde, bl.100
- Nog iemand vir pynappel op pizza, bl. 93
- Die sokkie, bl. 36
- Gebruik al die ekstra aantekeninge in jou lêer om te leer!
- Lees weer deur AL die kortverhale!

Lees met letsels

- Hoofstuk 1-22
- Jy gaan kortvrae en paragraafvrae in die eksamen kry.
- Gebruik al die ekstra aantekeninge in jou lêer om te leer!

TYD: 60 minute

TOTAAL: 50